

漢字の練習 | Kanji practice
かんじ れんしゅう

★
1

140

勉

| |
|--|
| |
| |
| |
| |

141

強

| |
|--|
| |
| |
| |
| |

142

着

| |
|--|
| |
| |
| |
| |

143

自

| |
|--|
| |
| |
| |
| |

144

場

| |
|--|
| |
| |
| |
| |

145

所

| |
|--|
| |
| |
| |
| |

146

茶

| |
|--|
| |
| |
| |
| |

147

料

| |
|--|
| |
| |
| |
| |

148

理

| |
|--|
| |
| |
| |
| |

149

肉

| |
|--|
| |
| |
| |
| |

150

鳥

| |
|--|
| |
| |
| |
| |

151

魚

| |
|--|
| |
| |
| |
| |

152

152

繪

Blank handwriting practice grid for the character 繪.

153

153

例

Blank handwriting practice grid for the character 例.

154

154

方

Blank handwriting practice grid for the character 方.

155

155

次

Blank handwriting practice grid for the character 次.

156

156

最

Blank handwriting practice grid for the character 最.

157

157

王

Blank handwriting practice grid for the character 王.

158

158

糸

Blank handwriting practice grid for the character 糸.



1)

鳥



2)

着




3)

茶



4)

自



5)

魚



6)

勉



7)

繪



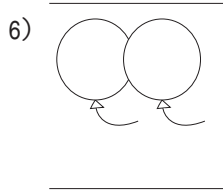
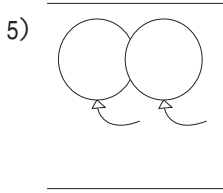
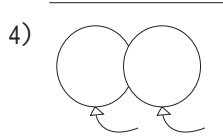
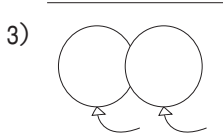




| | | | |
|--|--|--|---|
| <p>1) <input type="text"/> 欠</p> <p>()</p> <p>_____</p> | <p>2) <input type="text"/> 虫</p> <p>() い</p> <p>_____</p> | <p>3) <input type="text"/> 斗 <input type="text"/> 里</p> <p>() する</p> <p>_____</p> | |
| <p>4) <input type="text"/> 力</p> <p>使い</p> <p>つかい ()</p> <p>_____</p> | <p>5) <input type="text"/> 思</p> <p>()</p> <p>_____</p> | <p>6) <input type="text"/> 余</p> <p>お ()</p> <p>_____</p> | <p>7) <input type="text"/> 取 <input type="text"/> 役</p> <p>()</p> <p>_____</p> |



- | | |
|--|---|
| <p>1) <input type="text"/></p> <p>()</p> | <p>2) <input type="text"/></p> <p>()</p> |
| <p>3) <input type="text"/></p> <p>()</p> | <p>4) <input type="text"/></p> <p>()</p> |
| <p>5) <input type="text"/> <input type="text"/> る</p> <p>()</p> | <p>6) <input type="text"/> <input type="text"/></p> <p>()</p> |
| <p>7) <input type="text"/> <input type="text"/></p> <p>()</p> | <p>8) <input type="text"/> <input type="text"/></p> <p>()</p> |
| <p>9) <input type="text"/> の 日</p> <p>()</p> | <p>10) <input type="text"/> <input type="text"/> す る</p> <p>()</p> |
| <p>11) <input type="text"/> え ば</p> <p>()</p> | <p>12) <input type="text"/> <input type="text"/> す る</p> <p>()</p> |

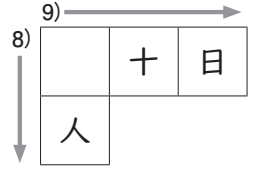
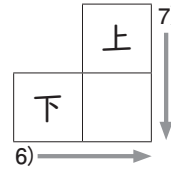
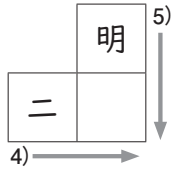
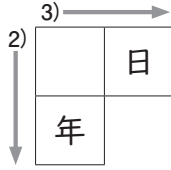
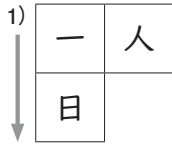
★
5



★★
6

| | | | |
|----|----|----|----|
| a. | b. | c. | d. |
| e. | f. | g. | h. |
| i. | j. | | |

★★
7



2) _____

4) _____

6) _____

8) _____

1) _____

3) _____

5) _____

7) _____

9) _____

★★
8

| | |
|-------|----|
| 1) a. | b. |
| 2) a. | b. |
| 3) a. | b. |
| 4) a. | b. |
| 5) a. | b. |
| 6) a. | b. |
| 7) a. | b. |

| |
|----|
| c. |
| c. |



| | | | | |
|----|----|----|----|----|
| 1) | a. | b. | c. | d. |
| 2) | a. | b. | c. | d. |
| | e. | f. | g. | |
| 3) | a. | b. | | |
| 4) | a. | b. | | |



a. 最後に _____ b. 次に _____ c. 入れます _____

d. 切って _____ e. 作り方 _____

1) () 2) () 3) () 4) () 5) ()



読む練習 | Reading practice
れんしゅう

▶ 『とびら II』 L11#2(p.48)を見て、やってください。

Identifying noun modification clauses

1) 1.2 a. _____

1.6 b. _____

1.8 c. _____

1.11 d. _____

1.13 e. _____

1.13 f. _____

2) ① 1.2 ① _____ 解き方
と

② 1.19 ② _____ 絵

③ 1.20 ③ _____ 読み方

Comprehension check

3) a. _____

b. _____

c. _____

d. _____

e. _____

4)

書く練習 | Writing practice
れんしゅう

2

Checklist

| | |
|---|---|
| ✓ | Use the です・ます forms. |
| ✓ | Write at least two sentences for the problem and three sentences for the answer. |
| ✓ | If uncertain about the correct katakana spelling of a proper name, write it in katakana and provide the English equivalent above. Do the same in the following lessons. |
| ✓ | Use the following: <input type="checkbox"/> noun modification clauses <input type="checkbox"/> 答えは～です。～からです。(in providing answer) |
| ✓ | Use as many learned kanji as you can. |